








neno[®]

MEDIC  T07

profesjonalny termometr bezdotykowy

5 TRYBÓW PRACY

-  ucho
-  czoło
-   ucho dla dziecka
-   czoło dla dziecka
-  obiekt



Czytelny
wyświetlacz




Magnetyczna
nakładka



Woreczek
w zestawie





Every Mom
is a Superhero!

Polecam
Major & Hygy

Automatyczna zmiana trybów pracy

Termometry Neno Medic T07 posiadają aż 2 tryby pracy do mierzenia temperatury ciała. Zmieniają się one w sposób automatyczny, bez Twojego udziału. Wystarczy że zdejmiesz nakładkę, a termometr sam przejdzie w tryb douszny. Możesz kontrolować temperaturę przykładając termometr do ucha lub czoła, w zależności od Twoich potrzeb.





Profesjonalny pomiar

Neno Medic T07 to wyrób medyczny, który może być stosowany w szpitalach, placówkach medycznych, a także w przedszkolach i żłobkach. Urządzenie zapewnia rozległe zakresy pomiaru temperatur dla ciała – od 22 do 43°C. Aby poprawnie zmierzyć temperaturę termometrem należy trzymać go prostopadłe w odległości od 1 do 3 centymetrów od czoła.

Czytelny wyświetlacz

Neno Medic T07 posiada elegancki i nowoczesny, ale przede wszystkim czytelny wyświetlacz mający zastosowanie nawet w środku nocy lub o wczesnych, zimowych porankach. Dzięki temu nie musisz o świcie zapalać światła w pokoju, aby zmierzyć temperaturę i sprawdzić pomiar.




Technologia podczerwieni

Neno Medic T07 zapewnia profesjonalny pomiar temperatury w warunkach domowych, dzięki zastosowaniu technologii podczerwieni, a więc pomiar temperatury odbywa się w sposób całkowicie bezdotykowy.



Magnetyczna nakładka

Wystarczy, że ściągniesz magnetyczną nakładkę, a termometr sam przejdzie w tryb douszny. To intuicyjne rozwiązanie zapewni Ci najlepszy komfort użytkowania. Już nie potrzebujesz odrębnych termometrów, a jedynie jeden, Neno Medic TO7, który jest 2W1 – „do ucha” i „do czoła”.





**Tryb mierzenia
na czole**



Pomiar temperatury na czole

Twoje dziecko śpi i nie chcesz go obudzić? Nic prostszego. Z naszym termometrem Neno Medic T07 zmierzysz temperaturę swojego dziecka bezdotykowo jedynie zbliżając termometr do jego czoła. Prawda, że proste? Every mom is a superhero.



Pomiar temperatury w uchu

Aby wykonać pomiar w uchu, należy jedynie ściągnąć magnetyczną nakładkę, odchylić małżowinę uszną do tyłu dziecka zgodnie z instrukcją dołączoną do pudełka, włożyć termometr w przewód słuchowy i nacisnąć przycisk włączania urządzenia. Szybko i bezpiecznie, prawda?



Tryb mierzenia
w uchu



Przegląd pomiarów

Termometry Neno Medic T07 zapisują w swojej pamięci ostatnie 20 pomiarów temperatury. Nie musisz zatem notować ich każdorazowo na ginących kartkach papieru. Klikając przycisk „Memory/Mode”, możesz sprawdzić ostatni pomiar bezpośrednio na termometrze.



Pomiar temperatury otoczenia

Dzięki zastosowaniu trybu pomiaru obiektów, który włączysz klikając przycisk „Mode”, możesz zmierzyć bezdotykowo nie tylko temperaturę wybranego przedmiotu, ale również temperaturę pokoju. To bardzo proste – włącz tryb obiektu i dowiedz się, czy temperatura jest odpowiednia dla Twojej pociechy.



Tryb obiektu



Tryb obiektu

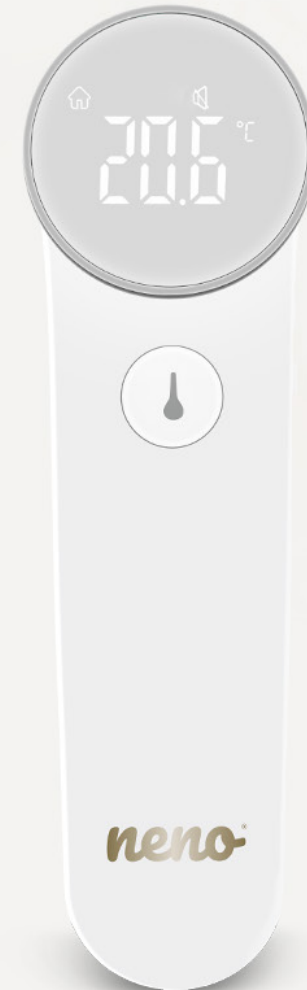


Pomiar temperatury wody

Jak zmierzyć temperaturę wody do kąpieli w trybie pomiaru obiektu? Jest to bardzo proste – wystarczy ustawić w termometrze tryb pomiaru obiektu, a następnie zbliżyć termometr do wody, by po chwili odczytać wartość. Dzięki temu woda dla Twojego dziecka nie będzie ani zbyt zimna, ani zbyt gorąca. Będzie bezpieczna dla niemowlaka.



Tryb obiektu



Pomiar temperatury posiłku

Dzięki trybowi pomiaru obiektu sprawdzisz także dokładną temperaturę pożywienia dla swojego dziecka. Ikona domu wskazuje na włączenie tego trybu. Neno Medic T07 to urządzenie, które umożliwia Ci kontrolowanie temperatury każdego wybranego przez Ciebie obiektu.



Tryb cichy

Pomiar w trybie cichym

Jeśli Twoje dziecko śpi i nie chcesz go obudzić przy mierzeniu temperatury, uruchom tryb cichy. Wystarczy przez około 5 sekund przytrzymać przycisk „Memory/Mute”, który delikatnie i bezszelestnie sprawdzi temperaturę Twojego dziecka.



Tryb pomiaru
dla dzieci
do lat 12



Precyzyjny pomiar

Oprócz dwóch automatycznie zmieniających się trybów, używając przycisku „Mode” możesz również wybrać tryb dla dziecka do 12 roku życia i tryb dla wieku powyżej 12 lat, które zapewnią precyzyjny pomiar temperatury Twojej pociechy.





Elegancki woreczek w zestawie

W zestawie z termometrem otrzymujesz od nas elegancki worek, dzięki któremu przechowujesz produkt w bezpieczny sposób nienarażony na czynniki szkodliwe dla urządzenia, jak na przykład kurz.

Wyjątkowy, estetyczny design

Wysoka estetyka, jakość wykonania, biel, elegancja i nowoczesność to cechy, za które Neno Medic T07 jest tak uwielbiany przez #nenomamy. Termometr ten jest ceniony również za swoją lekkość, ponieważ waży jedynie 72 gramy.



neno[®]

MEDIC  T07

profesjonalny termometr bezdotykowy

Zakres pomiaru:	czoło 22~43°C (71.6~109.4°F) ucho 34~43°C (93.2~109.4°F) obiekt 0~100°C (32~212°F)
Dokładność pomiaru:	czoło ±0.2°C w zakresach 36~39°C, ±0.3°C w zakresach 22~36°C i 22~36°C; ucho ±0.2°C w zakresach 36~39°C, ±0.3°C w zakresach 34~36°C i 39~43°C; przedmiot/ pokój: ±1°C/±2°F
Pamięć:	20 pomiarów
Automatyczne wyłączenie:	po 10 sekundach nieaktywności
Jednostki pomiaru:	Stopnie Celsjusza (°C) lub stopnie Fahrenheita (°F)
Baterie:	2×AAA, DC 3V (w zestawie)
Temperatura pracy:	10~40°C
Temperatura przechowywania:	-20~50°C
Wymiary:	145.5×45.4×43.4 mm
Waga:	72 g
EAN:	5902479673646
CN:	90251900
PN:	NEN-MAM-TE003



**NAGRODY DLA
FIRMY KGK TRADE**

Właściciela marki Neno:



**MADE IN POLAND
2022**

Jeśli nie wiesz jaki produkt wybrać, potrzebujesz pomocy, wsparcia albo masz pytania do naszych położnych, ekspertów ds laktacji neno, zadzwoń lub napisz bezpośrednio do Centrum Wsparcia Klienta neno. Infolinia: 731 594 301 mail:info@neno.pl